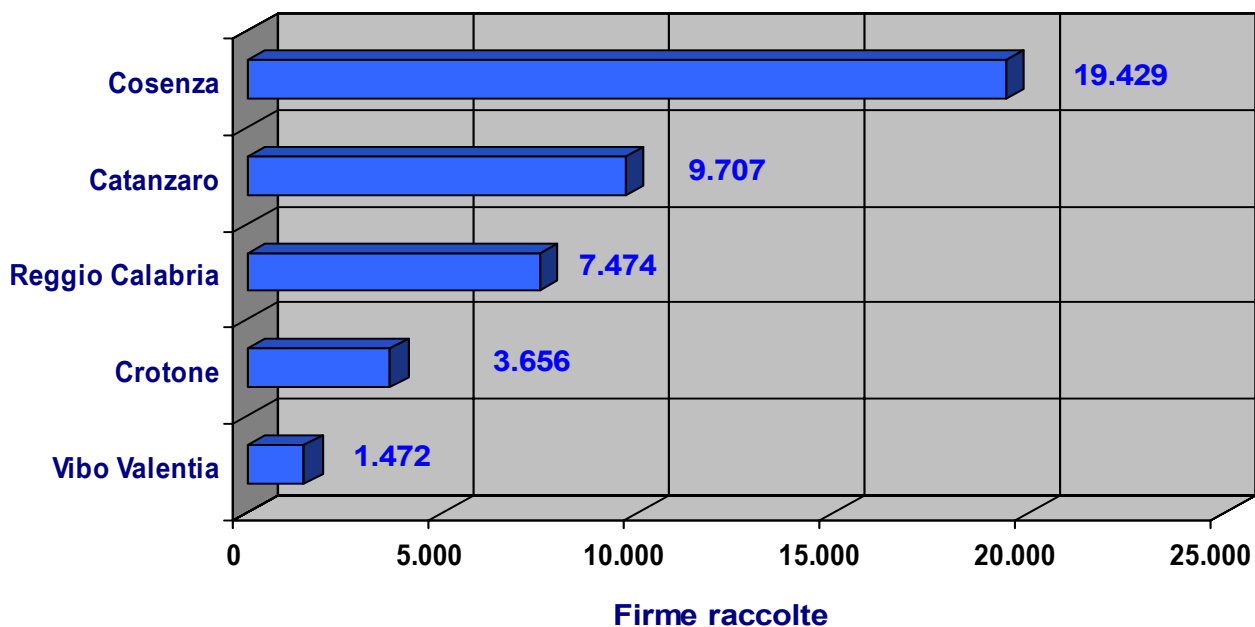


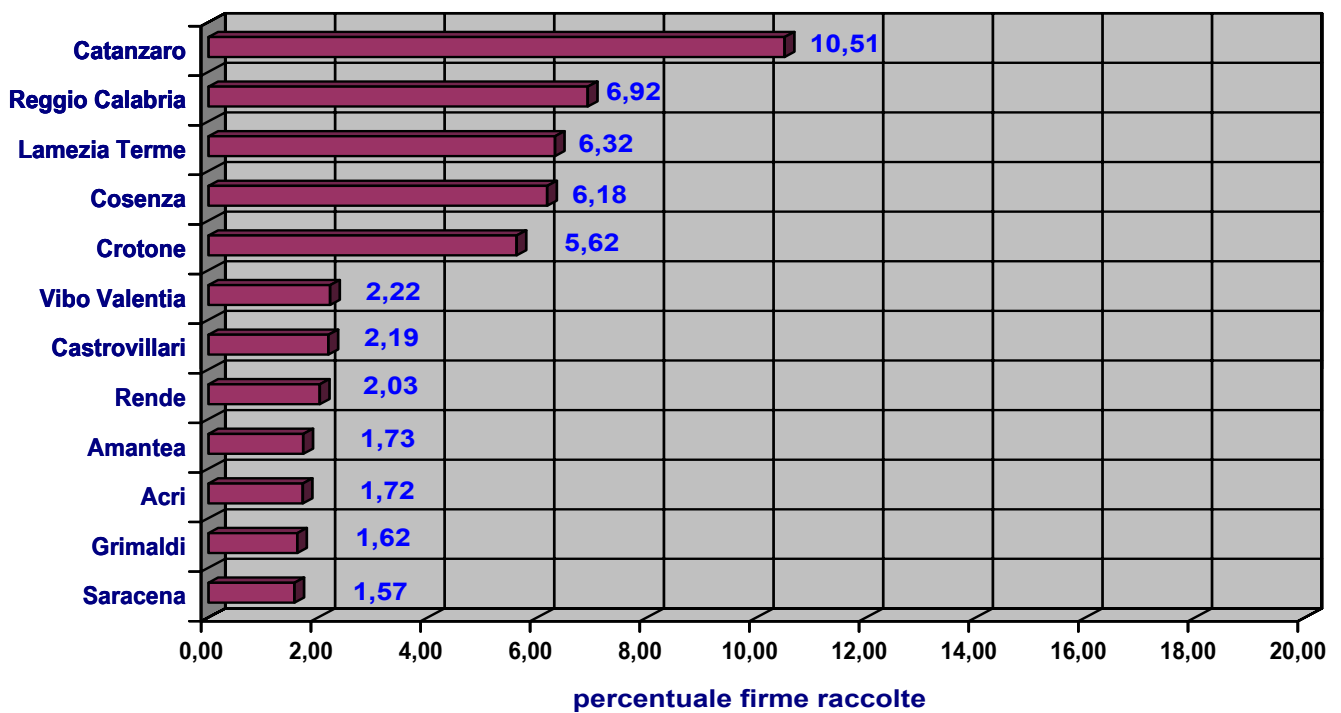
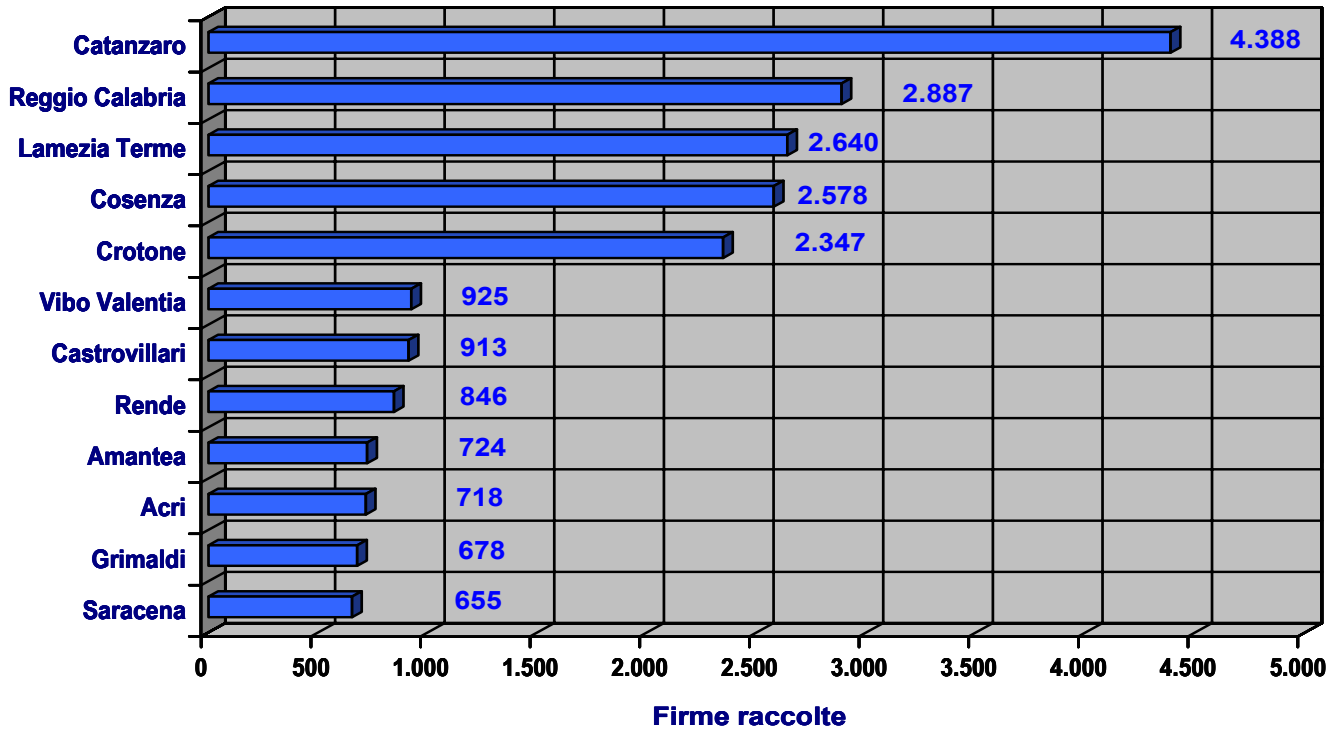
Referendum Nazionale per l'Acqua Pubblica

| Provincia | Elettori Regionali 2010 | % provincia | firme Referendum previste | firme Referendum raccolte | | | |
|---|-------------------------|-------------|---------------------------|---------------------------|---------------|---------------|---------------|
| | | | | quesito | | | |
| | | | | 1 | 2 | 3 | |
| Cosenza | 709.043 | 37,57 | 9.018 | 19.378 | 19.405 | 19.377 | 19.429 |
| Catanzaro | 343.927 | 18,23 | 4.374 | 9.684 | 9.631 | 9.687 | 9.707 |
| Reggio Calabria | 511.398 | 27,10 | 6.504 | 7.259 | 7.435 | 7.393 | 7.474 |
| Crotone | 153.415 | 8,13 | 1.951 | 3.618 | 3.540 | 3.621 | 3.656 |
| Vibo Valentia | 169.295 | 8,97 | 2.153 | 1.471 | 1.472 | 1.468 | 1.472 |
| Firme certificati di residenti fuori Regione | | | | 7 | 7 | 7 | 7 |
| Totale | 1.887.078 | 100,00 | 24.000 | 41.417 | 41.490 | 41.553 | 41.745 |





Regione CALABRIA





Provincia di COSENZA

Elettori Regionali 2010 **709.043** Elettori nella Regione **37,57%**

| | | | | |
|---------------------------|---------------|---------------|---------------|---------------|
| Firme Referendum previste | 9.018 | | | |
| Firme Referendum raccolte | 1 | 2 | 3 | 19.429 |
| | 19.378 | 19.405 | 19.377 | |

% firme raccolte nella Regione **46,55**

% firme raccolte/previste **215,45**

| | | | | | |
|--------------------|-----|----------------|----------|---------|---------------|
| Comuni con firme | 105 | [68%] | Elettori | 593.111 | 83,65% |
| Comuni senza firme | 50 | [32%] | Elettori | 115.932 | 16,35% |

| Comune | elettori Regionali 2010 | firme Referendum raccolte | | | FIRME | Percentuali [%] | | |
|---------------------------|-------------------------|---------------------------|---------------|---------------|---------------|-----------------|--------------|--------------|
| | | quesito | | | | relativa | assoluta | assoluta |
| | | 1 | 2 | 3 | | elettori | Provincia | Regione |
| Cosenza | 60.015 | 2.578 | 2.574 | 2.576 | 2.578 | 4,30 | 13,27 | 6,18 |
| Castrovillari | 19.862 | 913 | 913 | 912 | 913 | 4,60 | 4,70 | 2,19 |
| Rende | 29.999 | 846 | 845 | 845 | 846 | 2,82 | 4,35 | 2,03 |
| Amantea | 13.400 | 723 | 724 | 724 | 724 | 5,40 | 3,73 | 1,73 |
| Acri | 21.311 | 718 | 716 | 718 | 718 | 3,37 | 3,70 | 1,72 |
| Grimaldi | 1.707 | 677 | 678 | 638 | 678 | 39,72 | 3,49 | 1,62 |
| Saracena | 4.576 | 655 | 655 | 655 | 655 | 14,31 | 3,37 | 1,57 |
| Frascineto | 2.841 | 590 | 590 | 590 | 590 | 20,77 | 3,04 | 1,41 |
| Roggiano Gravina | 7.827 | 515 | 515 | 515 | 515 | 6,58 | 2,65 | 1,23 |
| San Giovanni in Fiore | 19.488 | 514 | 514 | 514 | 514 | 2,64 | 2,65 | 1,23 |
| Longobucco | 4.449 | 476 | 476 | 476 | 476 | 10,70 | 2,45 | 1,14 |
| Verbicaro | 3.809 | 474 | 474 | 474 | 474 | 12,44 | 2,44 | 1,14 |
| Rogliano | 5.350 | 412 | 412 | 412 | 412 | 7,70 | 2,12 | 0,99 |
| Rossano | 29.485 | 361 | 400 | 400 | 400 | 1,36 | 2,06 | 0,96 |
| Montalto Uffugo | 17.284 | 361 | 361 | 361 | 361 | 2,09 | 1,86 | 0,86 |
| Mendicino | 8.042 | 311 | 311 | 311 | 311 | 3,87 | 1,60 | 0,74 |
| San Pietro in Guarano | 3.392 | 302 | 302 | 303 | 303 | 8,93 | 1,56 | 0,73 |
| Cassano allo Jonio | 16.134 | 302 | 302 | 302 | 302 | 1,87 | 1,55 | 0,72 |
| Campana | 2.297 | 239 | 239 | 239 | 239 | 10,40 | 1,23 | 0,57 |
| Celico | 2.526 | 238 | 239 | 239 | 239 | 9,46 | 1,23 | 0,57 |
| Santo Stefano di Rogliano | 1.377 | 237 | 237 | 237 | 237 | 17,21 | 1,22 | 0,57 |
| Spezzano della Sila | 4.177 | 233 | 233 | 233 | 233 | 5,58 | 1,20 | 0,56 |
| Paola | 15.022 | 233 | 233 | 233 | 233 | 1,55 | 1,20 | 0,56 |
| Casole Bruzio | 2.304 | 233 | 232 | 233 | 233 | 10,11 | 1,20 | 0,56 |
| Torano Castello | 5.007 | 229 | 229 | 229 | 229 | 4,57 | 1,18 | 0,55 |
| Malito | 1.150 | 228 | 228 | 228 | 228 | 19,83 | 1,17 | 0,55 |
| Castrolibero | 8.897 | 215 | 214 | 214 | 215 | 2,42 | 1,11 | 0,52 |
| Trenta | 2.466 | 200 | 198 | 199 | 200 | 8,11 | 1,03 | 0,48 |
| Buonvicino | 2.627 | 188 | 189 | 189 | 189 | 7,19 | 0,97 | 0,45 |
| Oriolo | 2.365 | 187 | 187 | 187 | 187 | 7,91 | 0,96 | 0,45 |
| Parenti | 2.090 | 186 | 186 | 186 | 186 | 8,90 | 0,96 | 0,45 |
| Tortora | 5.369 | 185 | 183 | 182 | 185 | 3,45 | 0,95 | 0,44 |
| Lago | 4.109 | 174 | 174 | 174 | 174 | 4,23 | 0,90 | 0,42 |
| a riportare | 330.754 | 14.933 | 14.963 | 14.928 | 14.977 | | 77,09 | 35,88 |

provincia di COSENZA

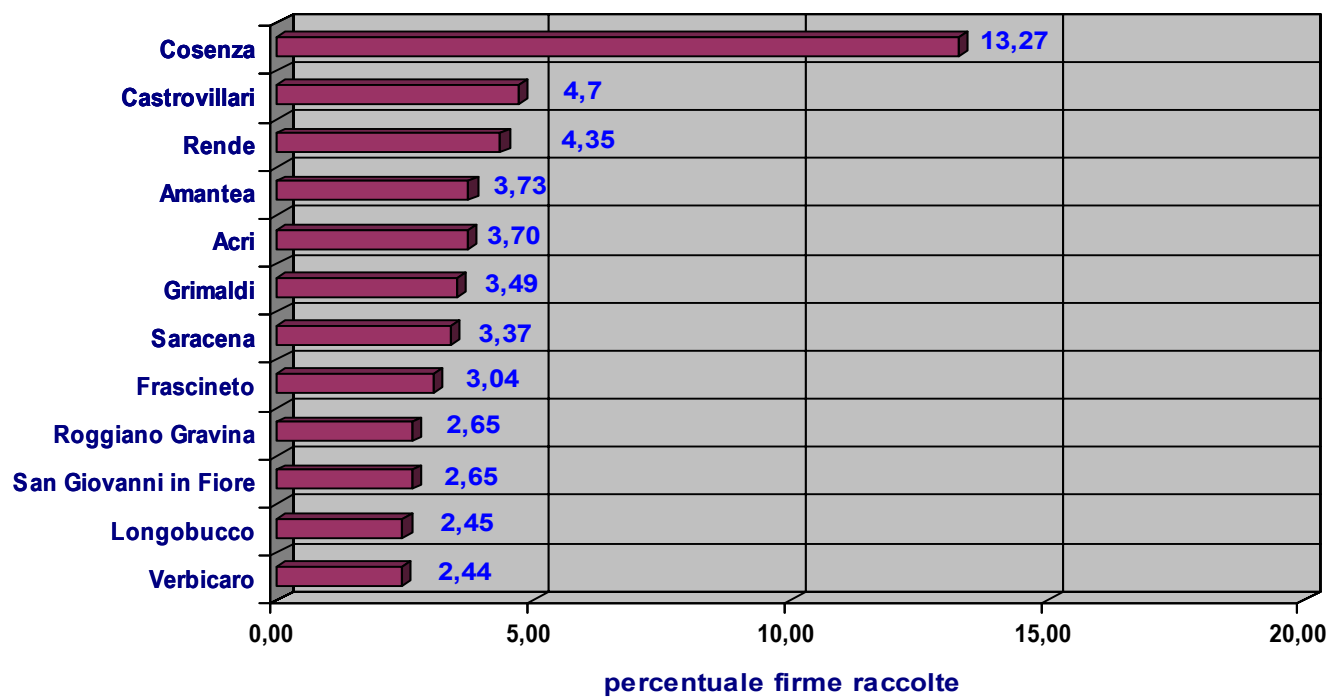
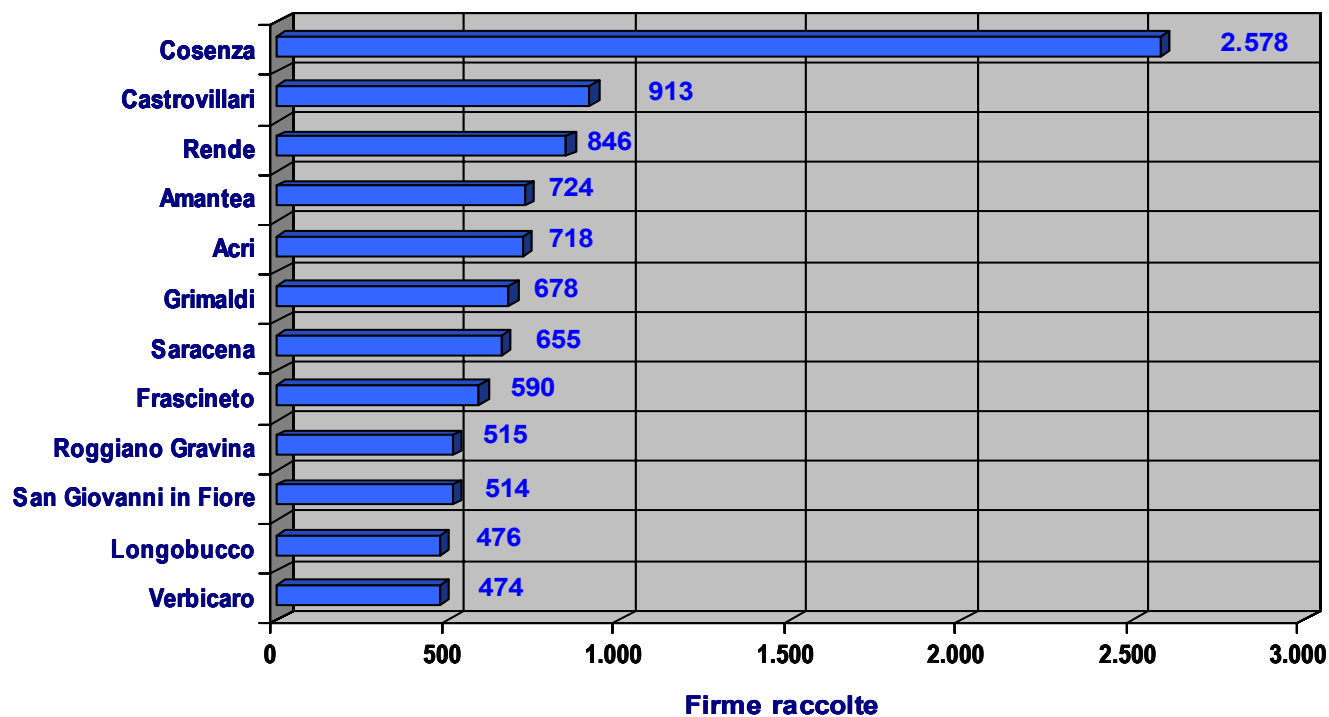
| Comune | elettori Regionali 2010 | firme Referendum raccolte | | | FIRME | Percentuali [%] | | |
|-----------------------|-------------------------------|---------------------------|--------|--------|--------|-----------------|-----------|----------|
| | | quesito | | | | relativa | assoluta | assoluta |
| | | 1 | 2 | 3 | | elettori | Provincia | Regione |
| riporto | 330.754 | 14.933 | 14.963 | 14.928 | 14.977 | | 77,09 | 35,88 |
| Rovito | 2.797 | 164 | 164 | 165 | 165 | 5,90 | 0,85 | 0,40 |
| San Basile | 1.297 | 159 | 159 | 159 | 159 | 12,26 | 0,82 | 0,38 |
| Grisolia | 2.357 | 157 | 157 | 157 | 157 | 6,66 | 0,81 | 0,38 |
| Dipignano | 4.369 | 148 | 148 | 148 | 148 | 3,39 | 0,76 | 0,35 |
| Serra Pedace | 1.081 | 146 | 146 | 146 | 146 | 13,51 | 0,75 | 0,35 |
| Fuscaldo | 9.605 | 139 | 139 | 139 | 139 | 1,45 | 0,72 | 0,33 |
| Pedace | 1.883 | 134 | 134 | 134 | 134 | 7,12 | 0,69 | 0,32 |
| Bisignano | 9.950 | 129 | 128 | 129 | 129 | 1,30 | 0,66 | 0,31 |
| Luzzi | 9.409 | 127 | 127 | 127 | 127 | 1,35 | 0,65 | 0,30 |
| Altomonte | 4.773 | 123 | 123 | 123 | 123 | 2,58 | 0,63 | 0,29 |
| Spezzano Albanese | 6.934 | 121 | 121 | 121 | 121 | 1,75 | 0,62 | 0,29 |
| Acquaformosa | 1.475 | 120 | 120 | 120 | 120 | 8,14 | 0,62 | 0,29 |
| Mottafollone | 1.852 | 119 | 119 | 119 | 119 | 6,43 | 0,61 | 0,29 |
| Bocchigliero | 2.594 | 118 | 118 | 118 | 118 | 4,55 | 0,61 | 0,28 |
| Belvedere Marittimo | 9.825 | 115 | 115 | 115 | 115 | 1,17 | 0,59 | 0,28 |
| Spezzano Piccolo | 2.092 | 113 | 113 | 114 | 114 | 5,45 | 0,59 | 0,27 |
| Cetraro | 10.662 | 112 | 112 | 112 | 112 | 1,05 | 0,58 | 0,27 |
| San Demetrio Corone | 3.914 | 110 | 110 | 110 | 110 | 2,81 | 0,57 | 0,26 |
| Diamante | 5.119 | 107 | 107 | 107 | 107 | 2,09 | 0,55 | 0,26 |
| Carolei | 3.569 | 106 | 105 | 106 | 106 | 2,97 | 0,55 | 0,25 |
| Terranova da Sibari | 4.986 | 104 | 104 | 104 | 104 | 2,09 | 0,54 | 0,25 |
| Fagnano Castello | 4.587 | 104 | 104 | 104 | 104 | 2,27 | 0,54 | 0,25 |
| Altilia | 966 | 94 | 94 | 94 | 94 | 9,73 | 0,48 | 0,23 |
| Aiello Calabro | 2.909 | 91 | 91 | 91 | 91 | 3,13 | 0,47 | 0,22 |
| San Donato di Ninea | 1.601 | 82 | 82 | 82 | 82 | 5,12 | 0,42 | 0,20 |
| Bianchi | 1.297 | 82 | 82 | 80 | 82 | 6,32 | 0,42 | 0,20 |
| Lungro | 2.846 | 80 | 80 | 80 | 80 | 2,81 | 0,41 | 0,19 |
| Mangone | 1.698 | 79 | 79 | 79 | 79 | 4,65 | 0,41 | 0,19 |
| Colosimi | 1.308 | 79 | 79 | 79 | 79 | 6,04 | 0,41 | 0,19 |
| Santa Sofia d'Epiro | 2.987 | 77 | 77 | 77 | 77 | 2,58 | 0,40 | 0,18 |
| Cleto | 1.699 | 77 | 77 | 77 | 77 | 4,53 | 0,40 | 0,18 |
| Marzi | 930 | 73 | 73 | 73 | 73 | 7,85 | 0,38 | 0,17 |
| Montegiordano | 2.132 | 72 | 72 | 72 | 72 | 3,38 | 0,37 | 0,17 |
| Falconara Albanese | 1.545 | 68 | 68 | 68 | 68 | 4,40 | 0,35 | 0,16 |
| Scalea | 9.877 | 64 | 64 | 64 | 64 | 0,65 | 0,33 | 0,15 |
| Guardia Piemontese | 1.745 | 62 | 62 | 62 | 62 | 3,55 | 0,32 | 0,15 |
| Belsito | 991 | 59 | 59 | 59 | 59 | 5,95 | 0,30 | 0,14 |
| Castiglione Cosentino | 2.542 | 56 | 56 | 56 | 56 | 2,20 | 0,29 | 0,13 |
| Lappano | 952 | 47 | 47 | 47 | 47 | 4,94 | 0,24 | 0,11 |
| Zumpano | 1.983 | 44 | 45 | 46 | 46 | 2,32 | 0,24 | 0,11 |
| San Vincenzo La Costa | 2.121 | 41 | 41 | 43 | 43 | 2,03 | 0,22 | 0,10 |
| Panettieri | 320 | 40 | 39 | 40 | 40 | 12,50 | 0,21 | 0,10 |
| San Marco Argentano | 8.058 | 40 | 40 | 40 | 40 | 0,50 | 0,21 | 0,10 |
| Amendolara | 3.190 | 40 | 40 | 40 | 40 | 1,25 | 0,21 | 0,10 |
| a riportare | 489.581 | 19.155 | 19.183 | 19.154 | 19.205 | | 98,85 | 46,01 |

provincia di COSENZA

| Comune | elettori Regionali 2010 | firme Referendum raccolte | | | FIRME | Percentuali [%] | | |
|------------------------|-------------------------------|---------------------------|--------|--------|--------|-----------------|-----------|----------|
| | | quesito | | | | relativa | assoluta | assoluta |
| | | 1 | 2 | 3 | | elettori | Provincia | Regione |
| riporto | 489.581 | 19.155 | 19.183 | 19.154 | 19.205 | | 98,85 | 46,01 |
| Mongrassano | 2.308 | 39 | 39 | 40 | 40 | 1,73 | 0,21 | 0,10 |
| Rota Greca | 1.285 | 37 | 37 | 37 | 37 | 2,88 | 0,19 | 0,09 |
| Marano Marchesato | 2.958 | 25 | 25 | 25 | 25 | 0,85 | 0,13 | 0,06 |
| Cerisano | 3.195 | 21 | 21 | 21 | 21 | 0,66 | 0,11 | 0,05 |
| Marano Principato | 2.657 | 20 | 20 | 20 | 20 | 0,75 | 0,10 | 0,05 |
| San Fili | 2.621 | 16 | 16 | 16 | 16 | 0,61 | 0,08 | 0,04 |
| Cellara | 565 | 12 | 12 | 12 | 12 | 2,12 | 0,06 | 0,03 |
| Paterno Calabro | 1.729 | 10 | 10 | 10 | 10 | 0,58 | 0,05 | 0,02 |
| Corigliano Calabro | 36.656 | 6 | 6 | 6 | 6 | 0,02 | 0,03 | 0,01 |
| Figline Vegliaturo | 1.048 | 6 | 6 | 6 | 6 | 0,57 | 0,03 | 0,01 |
| Domanico | 1.198 | 5 | 5 | 5 | 5 | 0,42 | 0,03 | 0,01 |
| Lattarico | 4.538 | 3 | 3 | 3 | 3 | 0,07 | 0,02 | 0,01 |
| Trebisacce | 8.086 | 3 | 3 | 3 | 3 | 0,04 | 0,02 | 0,01 |
| Pietrafitta | 1.672 | 3 | 3 | 3 | 3 | 0,18 | 0,02 | 0,01 |
| Santa Maria del Cedro | 4.305 | 3 | 2 | 2 | 3 | 0,07 | 0,02 | 0,01 |
| Morano Calabro | 6.391 | 2 | 2 | 2 | 2 | 0,03 | 0,01 | 0,00 |
| San Lucido | 5.348 | 1 | 1 | 1 | 1 | 0,02 | 0,01 | 0,00 |
| Franca Villa Marittima | 2.542 | 1 | 1 | 1 | 1 | 0,04 | 0,01 | 0,00 |
| Acquappesa | 2.161 | 1 | 1 | 1 | 1 | 0,05 | 0,01 | 0,00 |
| Cerzeto | 2.108 | 1 | 1 | 1 | 1 | 0,05 | 0,01 | 0,00 |
| Roseto Capo Spulico | 2.038 | 1 | 1 | 1 | 1 | 0,05 | 0,01 | 0,00 |
| Sanginetto | 1.946 | 1 | 1 | 1 | 1 | 0,05 | 0,01 | 0,00 |
| San Sosti | 1.888 | 1 | 1 | 1 | 1 | 0,05 | 0,01 | 0,00 |
| Piane Crati | 1.346 | 1 | 1 | 1 | 1 | 0,07 | 0,01 | 0,00 |
| Scigliano | 1.292 | 1 | 1 | 1 | 1 | 0,08 | 0,01 | 0,00 |
| Canna | 812 | 1 | 1 | 1 | 1 | 0,12 | 0,01 | 0,00 |
| Nocara | 443 | 1 | 1 | 1 | 1 | 0,23 | 0,01 | 0,00 |
| Castroregio | 394 | 1 | 1 | 1 | 1 | 0,25 | 0,01 | 0,00 |
| | 593.111 | 19.378 | 19.405 | 19.377 | 19.429 | 3,28 | 100,00 | 46,55 |



provincia di COSENZA





Provincia di CATANZARO

Elettori Regionali 2010 **343.927** Elettori nella Regione **18,23%**

| | | | | |
|---------------------------|--------------|--------------|--------------|--------------|
| Firme Referendum previste | 4.374 | | | |
| Firme Referendum raccolte | 1 | 2 | 3 | 9.707 |
| | 9.684 | 9.631 | 9.687 | |

% firme raccolte nella Regione **23,25**

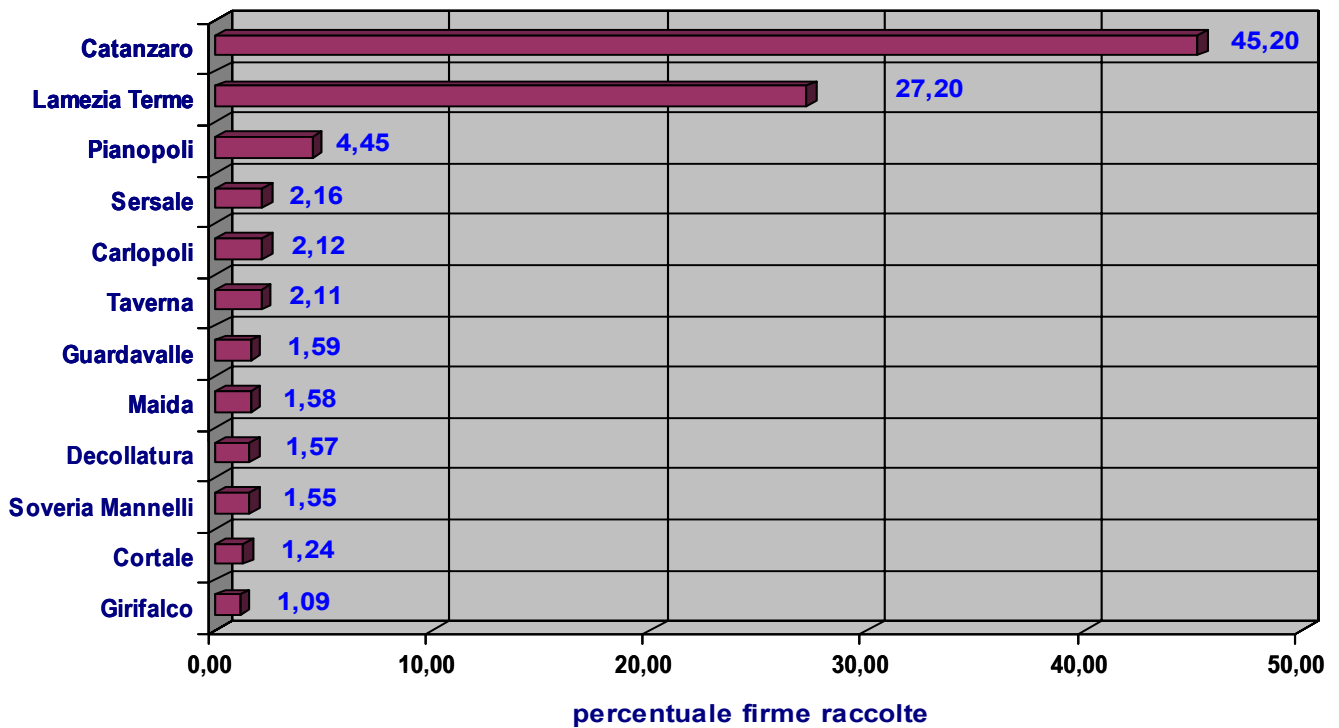
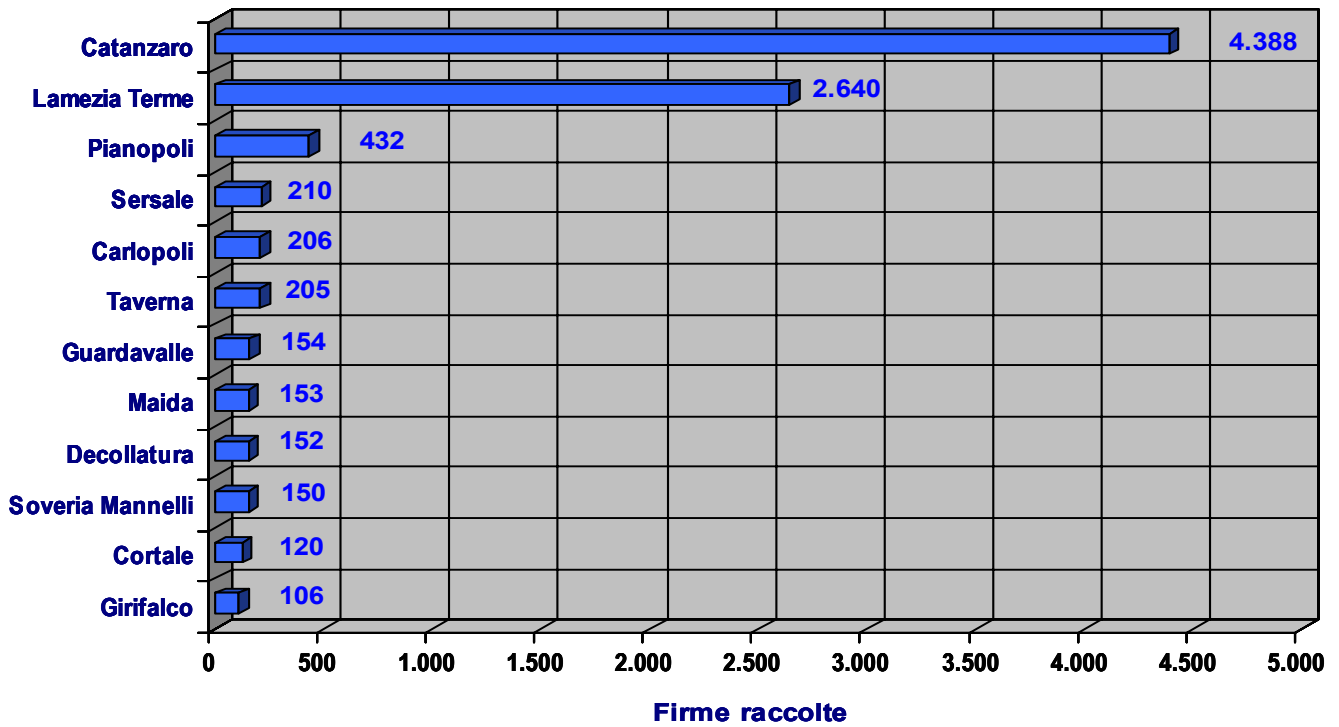
% firme raccolte/previste **221,92**


| | | | | | |
|--------------------|----|----------------|----------|---------|---------------|
| Comuni con firme | 30 | [38%] | Elettori | 226.243 | 65,78% |
| Comuni senza firme | 50 | [62%] | Elettori | 117.684 | 34,22% |

| Comune | elettori Regionali 2010 | firme Referendum raccolte | | | FIRME | Percentuali [%] | | |
|----------------------------|-------------------------|---------------------------|--------------|--------------|--------------|-----------------|-----------|--------------|
| | | quesito | | | | relativa | assoluta | assoluta |
| | | 1 | 2 | 3 | | elettori | Provincia | Regione |
| Catanzaro | 76.631 | 4.388 | 4.341 | 4.379 | 4.388 | 5,73 | 45,20 | 10,51 |
| Lamezia Terme | 61.280 | 2.640 | 2.635 | 2.631 | 2.640 | 4,31 | 27,20 | 6,32 |
| Pianopoli | 2.520 | 410 | 410 | 432 | 432 | 17,14 | 4,45 | 1,03 |
| Sersale | 4.432 | 210 | 210 | 210 | 210 | 4,74 | 2,16 | 0,50 |
| Carlopoli | 1.647 | 206 | 206 | 206 | 206 | 12,51 | 2,12 | 0,49 |
| Taverna | 2.249 | 205 | 205 | 205 | 205 | 9,12 | 2,11 | 0,49 |
| Guardavalle | 4.445 | 154 | 154 | 154 | 154 | 3,46 | 1,59 | 0,37 |
| Maida | 4.711 | 153 | 153 | 153 | 153 | 3,25 | 1,58 | 0,37 |
| Decollatura | 3.656 | 152 | 152 | 152 | 152 | 4,16 | 1,57 | 0,36 |
| Soveria Mannelli | 3.154 | 150 | 150 | 150 | 150 | 4,76 | 1,55 | 0,36 |
| Cortale | 2.287 | 120 | 120 | 120 | 120 | 5,25 | 1,24 | 0,29 |
| Girifalco | 6.635 | 106 | 106 | 106 | 106 | 1,60 | 1,09 | 0,25 |
| Soveria Simeri | 1.533 | 97 | 97 | 97 | 97 | 6,33 | 1,00 | 0,23 |
| Petronà | 2.618 | 83 | 83 | 83 | 83 | 3,17 | 0,86 | 0,20 |
| Chiaravalle Centrale | 7.127 | 77 | 77 | 77 | 77 | 1,08 | 0,79 | 0,18 |
| Sant'Andrea Apostolo dello | 2.224 | 71 | 70 | 69 | 71 | 3,19 | 0,73 | 0,17 |
| Vallefiorita | 2.160 | 47 | 47 | 47 | 47 | 2,18 | 0,48 | 0,11 |
| Soverato | 8.416 | 40 | 40 | 40 | 40 | 0,48 | 0,41 | 0,10 |
| Gizzeria | 4.907 | 40 | 40 | 40 | 40 | 0,82 | 0,41 | 0,10 |
| San Pietro Apostolo | 1.676 | 40 | 40 | 40 | 40 | 2,39 | 0,41 | 0,10 |
| Petrizzi | 1.437 | 40 | 40 | 40 | 40 | 2,78 | 0,41 | 0,10 |
| Magisano | 1.228 | 40 | 40 | 40 | 40 | 3,26 | 0,41 | 0,10 |
| Tiriolo | 3.502 | 39 | 39 | 40 | 40 | 1,14 | 0,41 | 0,10 |
| Jacurso | 825 | 39 | 39 | 39 | 39 | 4,73 | 0,40 | 0,09 |
| Sorbo San Basile | 947 | 35 | 35 | 35 | 35 | 3,70 | 0,36 | 0,08 |
| Gagliato | 665 | 33 | 33 | 33 | 33 | 4,96 | 0,34 | 0,08 |
| Botricello | 4.138 | 28 | 28 | 28 | 28 | 0,68 | 0,29 | 0,07 |
| Marcellinara | 1.975 | 20 | 20 | 20 | 20 | 1,01 | 0,21 | 0,05 |
| Davoli | 4.886 | 15 | 15 | 15 | 15 | 0,31 | 0,15 | 0,04 |
| Amaroni | 2.332 | 6 | 6 | 6 | 6 | 0,26 | 0,06 | 0,01 |
| | 226.243 | 9.684 | 9.631 | 9.687 | 9.707 | 4,29 | 100,00 | 23,25 |



provincia di CATANZARO





Provincia di REGGIO CALABRIA

Elettori Regionali 2010 **511.398** Elettori nella Regione **27,10%**


| | | | | |
|---------------------------|--------------|--------------|--------------|--------------|
| Firme Referendum previste | 6.504 | | | |
| Firme Referendum raccolte | 1 | 2 | 3 | 7.474 |
| | 7.259 | 7.435 | 7.393 | |

% firme raccolte nella Regione **17,91**

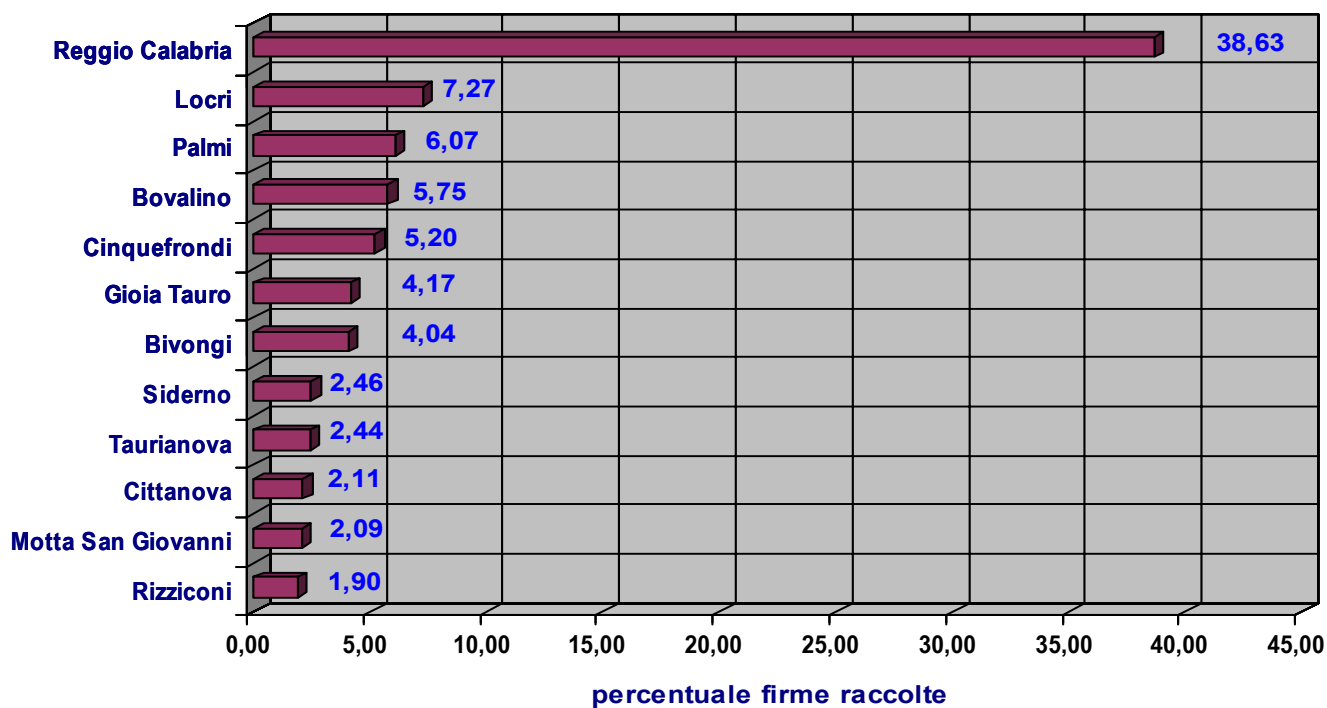
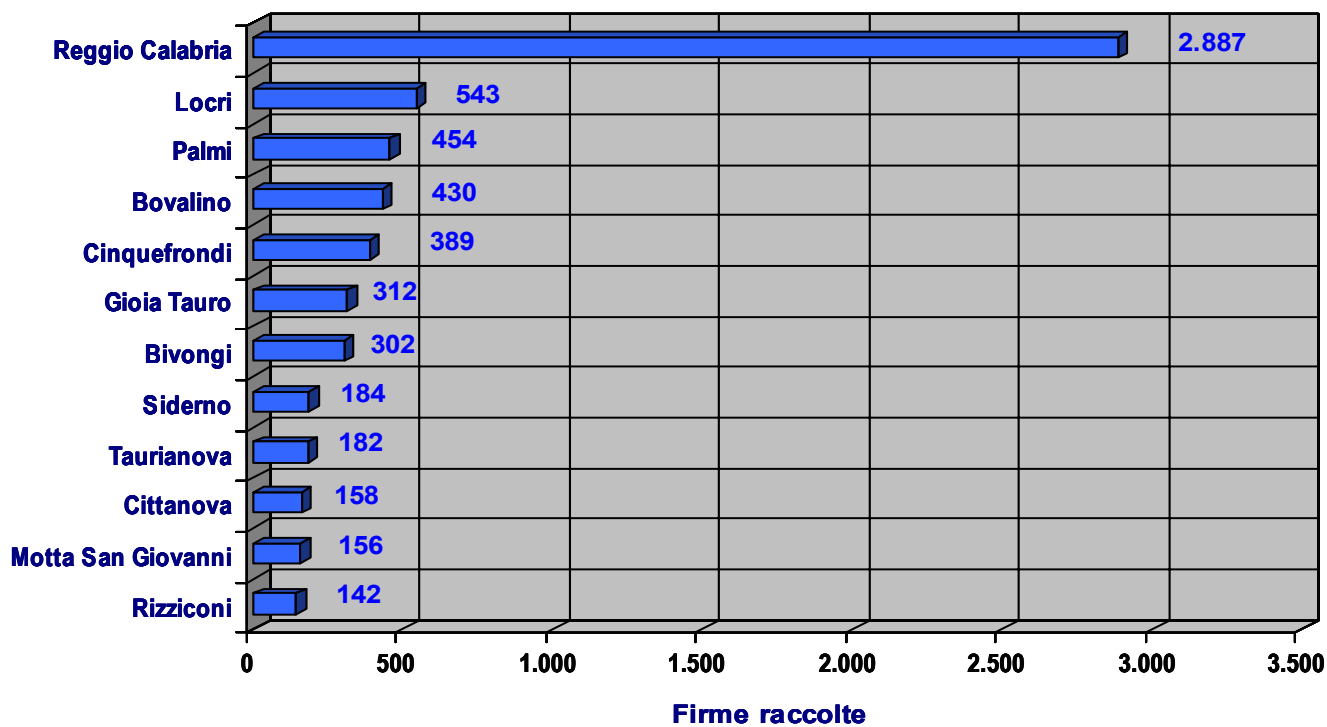
% firme raccolte/previste **114,91**

| | | | | | |
|--------------------|----|---------|----------|---------|---------------|
| Comuni con firme | 32 | [33%] | Elettori | 340.613 | 66,60% |
| Comuni senza firme | 65 | [67%] | Elettori | 170.785 | 33,40% |

| Comune | elettori Regionali 2010 | firme Referendum raccolte | | | FIRME | Percentuali [%] | | |
|--------------------------|-------------------------|---------------------------|--------------|--------------|--------------|-----------------|-----------|--------------|
| | | quesito | | | | relativa | assoluta | assoluta |
| | | 1 | 2 | 3 | | elettori | Provincia | Regione |
| Reggio Calabria | 150.860 | 2.790 | 2.850 | 2.887 | 2.887 | 1,91 | 38,63 | 6,92 |
| Locri | 10.333 | 543 | 543 | 543 | 543 | 5,26 | 7,27 | 1,30 |
| Palmi | 16.503 | 453 | 454 | 454 | 454 | 2,75 | 6,07 | 1,09 |
| Bovalino | 7.123 | 389 | 430 | 430 | 430 | 6,04 | 5,75 | 1,03 |
| Cinquefrondi | 6.974 | 389 | 389 | 389 | 389 | 5,58 | 5,20 | 0,93 |
| Gioia Tauro | 15.409 | 312 | 312 | 312 | 312 | 2,02 | 4,17 | 0,75 |
| Bivongi | 1.886 | 301 | 301 | 302 | 302 | 16,01 | 4,04 | 0,72 |
| Siderno | 15.835 | 184 | 184 | 184 | 184 | 1,16 | 2,46 | 0,44 |
| Taurianova | 15.260 | 182 | 181 | 182 | 182 | 1,19 | 2,44 | 0,44 |
| Cittanova | 8.834 | 158 | 158 | 158 | 158 | 1,79 | 2,11 | 0,38 |
| Motta San Giovanni | 5.540 | 156 | 156 | 117 | 156 | 2,82 | 2,09 | 0,37 |
| Rizziconi | 7.047 | 142 | 142 | 141 | 142 | 2,02 | 1,90 | 0,34 |
| Bova Marina | 3.593 | 141 | 141 | 141 | 141 | 3,92 | 1,89 | 0,34 |
| San Giorgio Morgeto | 3.527 | 120 | 120 | 120 | 120 | 3,40 | 1,61 | 0,29 |
| Monasterace | 3.078 | 79 | 119 | 78 | 119 | 3,87 | 1,59 | 0,29 |
| Roccella Ionica | 7.105 | 71 | 104 | 104 | 104 | 1,46 | 1,39 | 0,25 |
| Oppido Mamertina | 5.822 | 101 | 101 | 101 | 101 | 1,73 | 1,35 | 0,24 |
| Gioiosa Ionica | 6.774 | 91 | 91 | 91 | 91 | 1,34 | 1,22 | 0,22 |
| Ardore | 4.513 | 78 | 80 | 80 | 80 | 1,77 | 1,07 | 0,19 |
| Marina di Gioiosa Ionica | 6.161 | 79 | 79 | 79 | 79 | 1,28 | 1,06 | 0,19 |
| Stilo | 2.577 | 79 | 79 | 79 | 79 | 3,07 | 1,06 | 0,19 |
| San Luca | 3.526 | 77 | 77 | 77 | 77 | 2,18 | 1,03 | 0,18 |
| Mammola | 5.182 | 40 | 40 | 40 | 40 | 0,77 | 0,54 | 0,10 |
| Cardeto | 1.838 | 40 | 40 | 40 | 40 | 2,18 | 0,54 | 0,10 |
| Ciminà | 688 | 40 | 40 | 40 | 40 | 5,81 | 0,54 | 0,10 |
| Gerace | 2.547 | 40 | 40 | 40 | 40 | 1,57 | 0,54 | 0,10 |
| Grotteria | 4.009 | 40 | 40 | 40 | 40 | 1,00 | 0,54 | 0,10 |
| Bagnara Calabria | 11.370 | 39 | 39 | 39 | 39 | 0,34 | 0,52 | 0,09 |
| Palizzi | 2.440 | 38 | 38 | 38 | 38 | 1,56 | 0,51 | 0,09 |
| Ferruzzano | 999 | 38 | 38 | 38 | 38 | 3,80 | 0,51 | 0,09 |
| Careri | 2.082 | 27 | 27 | 27 | 27 | 1,30 | 0,36 | 0,06 |
| Portigliola | 1.178 | 2 | 2 | 2 | 2 | 0,17 | 0,03 | 0,00 |
| | 340.613 | 7.259 | 7.435 | 7.393 | 7.474 | 2,19 | 100,00 | 17,91 |



provincia di REGGIO CALABRIA





Provincia di CROTONE

Elettori Regionali 2010 **153.415** Elettori nella Regione **8,13%**

| | | | | |
|---------------------------|--------------|--------------|--------------|--------------|
| Firme Referendum previste | 1.951 | | | |
| Firme Referendum raccolte | 1 | 2 | 3 | 3.656 |
| | 3.618 | 3.540 | 3.621 | |

% firme raccolte nella Regione **8,76**

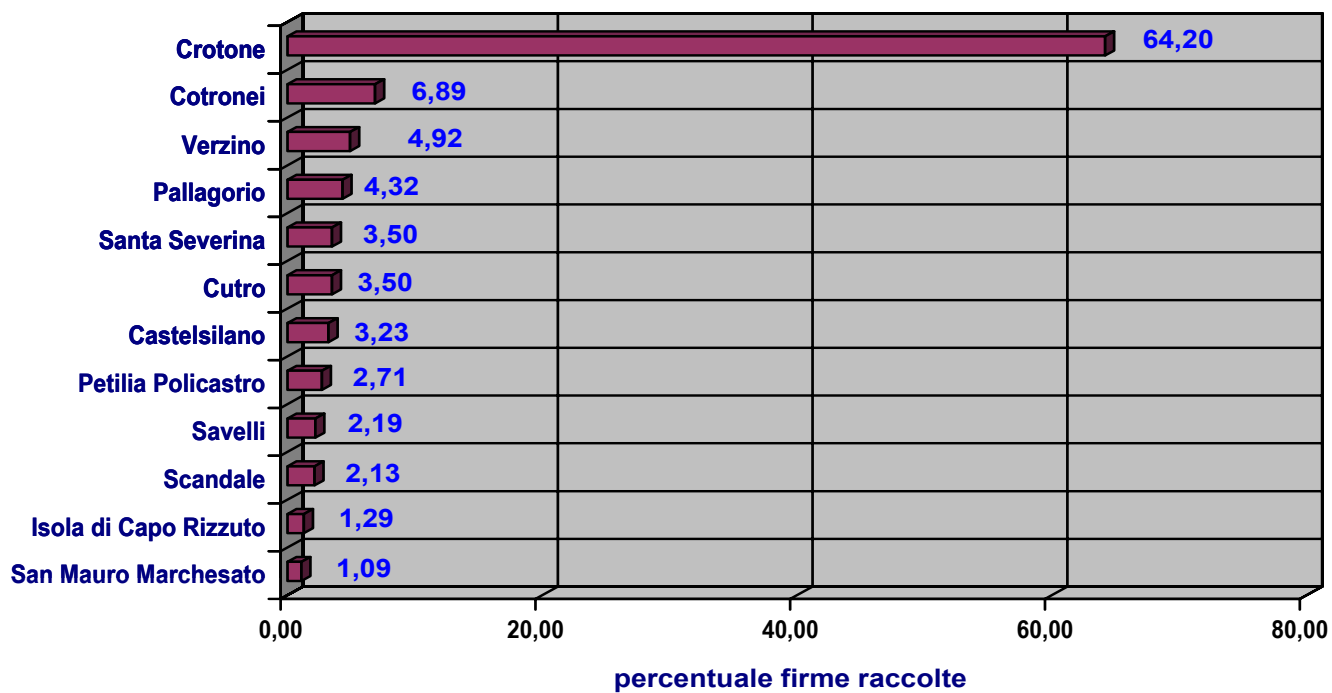
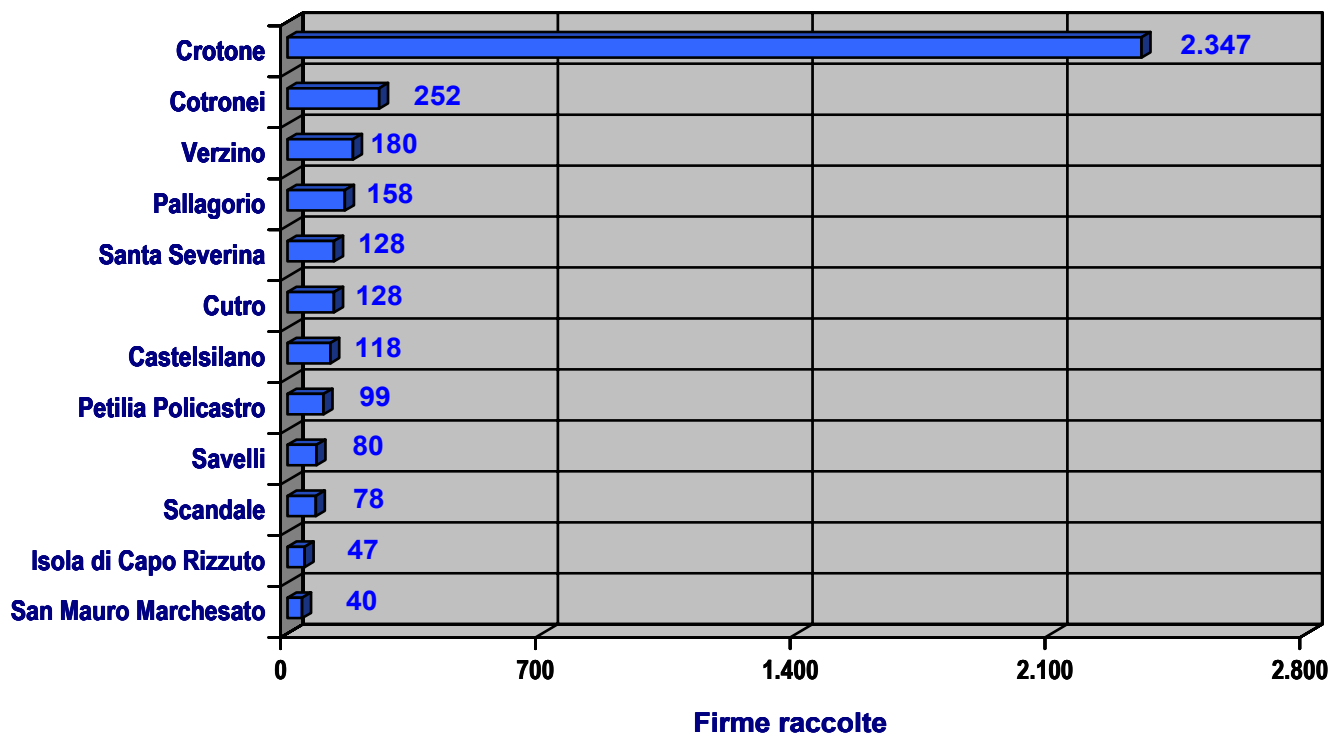
% firme raccolte/previste **187,38**

| | | | | | |
|--------------------|----|---------|----------|---------|---------------|
| Comuni con firme | 13 | [48%] | Elettori | 100.429 | 65,46% |
| Comuni senza firme | 14 | [52%] | Elettori | 52.986 | 34,54% |

| Comune | elettori Regionali 2010 | firme Referendum raccolte | | | FIRME | Percentuali [%] | | |
|-----------------------|-------------------------|---------------------------|--------------|--------------|--------------|-----------------|-----------|-------------|
| | | quesito | | | | relativa | assoluta | assoluta |
| | | 1 | 2 | 3 | | elettori | Provincia | Regione |
| Crotone | 49.359 | 2.347 | 2.269 | 2.312 | 2.347 | 4,75 | 64,20 | 5,62 |
| Cotronei | 4.945 | 214 | 214 | 252 | 252 | 5,10 | 6,89 | 0,60 |
| Verzino | 2.168 | 180 | 180 | 180 | 180 | 8,30 | 4,92 | 0,43 |
| Pallagorio | 1.529 | 158 | 158 | 158 | 158 | 10,33 | 4,32 | 0,38 |
| Santa Severina | 2.185 | 128 | 128 | 128 | 128 | 5,86 | 3,50 | 0,31 |
| Cutro | 8.830 | 128 | 128 | 128 | 128 | 1,45 | 3,50 | 0,31 |
| Castelsilano | 1.361 | 118 | 118 | 118 | 118 | 8,67 | 3,23 | 0,28 |
| Petilia Policastro | 7.972 | 99 | 99 | 99 | 99 | 1,24 | 2,71 | 0,24 |
| Savelli | 1.898 | 80 | 80 | 80 | 80 | 4,21 | 2,19 | 0,19 |
| Scandale | 3.288 | 78 | 78 | 78 | 78 | 2,37 | 2,13 | 0,19 |
| Isola di Capo Rizzuto | 11.116 | 47 | 47 | 47 | 47 | 0,42 | 1,29 | 0,11 |
| San Mauro Marchesato | 1.833 | 40 | 40 | 40 | 40 | 2,18 | 1,09 | 0,10 |
| Crucoli | 3.945 | 1 | 1 | 1 | 1 | 0,03 | 0,03 | 0,00 |
| | 100.429 | 3.618 | 3.540 | 3.621 | 3.656 | 3,64 | 100,00 | 8,76 |



provincia di CROTONE





Provincia di VIBO VALENTIA

Elettori Regionali 2010 **169.295** Elettori nella Regione **8,97%**

| | | | | |
|---------------------------|--------------|--------------|--------------|--------------|
| Firme Referendum previste | 2.153 | | | |
| Firme Referendum raccolte | 1 | 2 | 3 | 1.472 |
| | 1.471 | 1.472 | 1.468 | |

% firme raccolte nella Regione **3,53**

% firme raccolte/previste **68,37**

| | | | | | |
|--------------------|----|---------|----------|---------|---------------|
| Comuni con firme | 6 | [12%] | Elettori | 53.519 | 31,61% |
| Comuni senza firme | 44 | [88%] | Elettori | 115.776 | 68,39% |

| Comune | elettori Regionali 2010 | firme Referendum raccolte | | | FIRME | Percentuali [%] | | |
|----------------------|-------------------------|---------------------------|--------------|--------------|--------------|-----------------|-----------|-------------|
| | | quesito | | | | relativa | assoluta | assoluta |
| | | 1 | 2 | 3 | | elettori | Provincia | Regione |
| Vibo Valentia | 29.198 | 924 | 925 | 923 | 925 | 3,17 | 62,84 | 2,22 |
| Pizzo | 8.142 | 272 | 272 | 270 | 272 | 3,34 | 18,48 | 0,65 |
| Dinami | 3.374 | 120 | 120 | 120 | 120 | 3,56 | 8,15 | 0,29 |
| Serra San Bruno | 7.206 | 80 | 80 | 80 | 80 | 1,11 | 5,43 | 0,19 |
| Cessaniti | 3.405 | 40 | 40 | 40 | 40 | 1,17 | 2,72 | 0,10 |
| Francavilla Angitola | 2.194 | 35 | 35 | 35 | 35 | 1,60 | 2,38 | 0,08 |
| | 53.519 | 1.471 | 1.472 | 1.468 | 1.472 | 2,75 | 100,00 | 3,53 |



provincia di VIBO VALENTIA

